

FINAL

Α.Σ Πέρα **73** - **90** Ν.Ε. Μεγαρίδας

75%	21 / 28	FT	15 / 22	68%
37%	14 / 38	2p	21 / 34	62%
31%	8 / 26	3p	11 / 25	44%
35	22 - 13	Rb	33 - 8	41
11		Tu	15	

Referees: Ορφανος - Χρησιδης

Each Period	1st	2nd	3rd	4th
Α.Σ Πέρα	13	23	21	16
Ν.Ε. Μεγαρίδας	27	20	20	23

End of Period	1st	2nd	3rd	4th
Α.Σ Πέρα	13	36	57	73
Ν.Ε. Μεγαρίδας	27	47	67	90



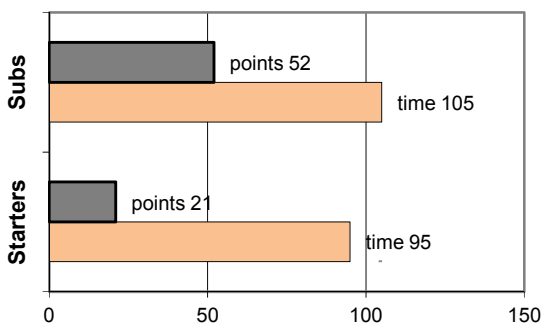
Coach: Γκαναβίας Π. - Φέρτης Ηλ.

Α.Σ. ΠΕΡΑ

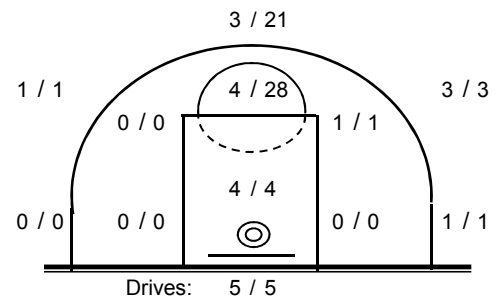
Fast Breaks 0 / 0

# Player	Time (min)	Points	Ft	2p	3p	+/-	Rebs	As	St	Tu	Bl	Fouls	Rkg*		
							de	of				Wo	Co		
4 Βαρδάλος Ηλ.	26	3	1 / 1	1 / 2	0 / 5	-23	3	0	1	1	2	0	1	4	0
5 Πεταλάς Δ.	0	0	0 / 0	0 / 0	0 / 0	0	0	0	0	0	0	0	0	0	-
6 Παπάδης Π.	29	19	2 / 2	1 / 4	5 / 8	-7	1	0	1	0	1	0	1	3	14
7 Μυλωνάκης Π.	4	0	0 / 0	0 / 2	0 / 0	2	0	0	0	0	0	0	0	1	-
8 Τσιρόπουλος Χ.	14	0	0 / 0	0 / 1	0 / 1	-8	0	0	2	1	2	0	0	1	-
9 Τσολάκης Γ.	36	18	2 / 2	5 / 7	2 / 7	-18	3	3	2	0	0	0	4	1	19
10 Χολέβας Θ.	2	0	0 / 0	0 / 0	0 / 0	2	0	0	0	0	0	0	0	0	-
11 Πατσατζόπουλος Δ.	17	2	0 / 0	1 / 2	0 / 1	4	0	2	1	3	0	0	0	1	6
12 Πιπούλης Αχ.	35	18	10 / 14	4 / 11	0 / 0	-4	11	6	1	2	4	0	9	3	23
13 Σωτηράκης Κ.	18	13	6 / 7	2 / 7	1 / 4	-8	2	2	1	2	1	0	5	4	10
14 Αναστασιάδης Ε.	6	0	0 / 0	0 / 0	0 / 0	-12	0	0	0	0	0	0	0	0	-
15 Ντιφαντής Κ.	13	0	0 / 2	0 / 2	0 / 0	-13	2	0	0	1	1	0	1	3	-
Team							0	0			0	0	0		
1st quarter		13	1 / 1	3 / 11	2 / 8		3	2	4	4	3	0	2	4	9
2nd quarter		23	6 / 9	4 / 9	3 / 6		8	3	2	1	2	0	7	5	24
3rd quarter		21	7 / 10	4 / 8	2 / 5		3	3	2	3	3	0	6	6	19
4th quarter		16	7 / 8	3 / 10	1 / 7		8	5	1	2	3	0	6	6	15
Final Stats	200	73	21 / 28	14 / 38	8 / 26	-85	22	13	9	10	11	0	21	21	67
			75%	37%	31%			35							

Starters- Subs ratio



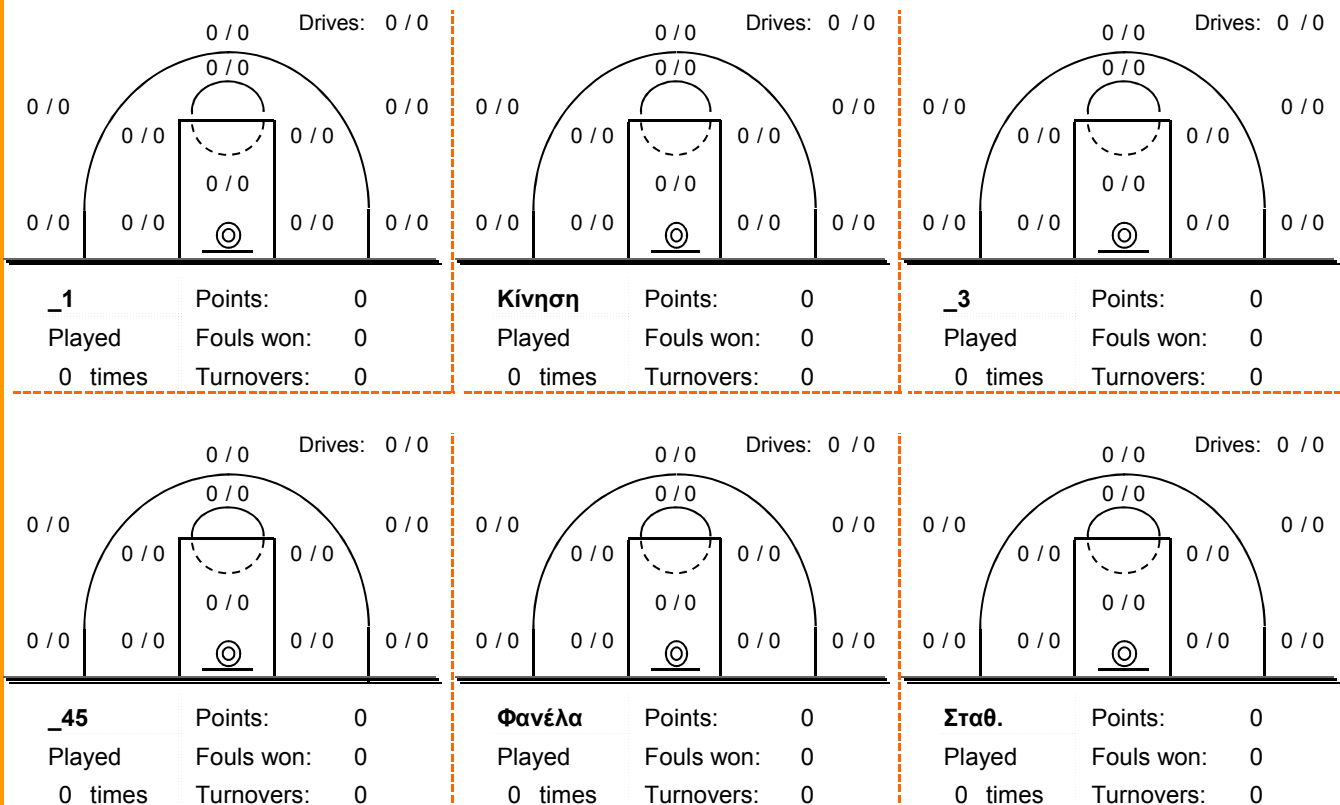
Shot Chart



*Ranking= Pts+Rebs+As+St+B-Mished Shots-Tu (Time Played>7min.)

Offense Analysis

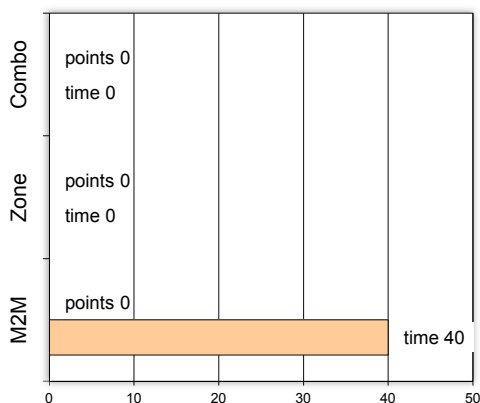
Play performance:



Against Defense Types:

Turnovers:

Fast breaks:



Έγιναν 11 λάθη
0 ήταν χρονικές υπερβάσεις,
0 ήταν παραβάσεις γραμμών,
11 ήταν λάθη κατοχής και
0 ήταν βήματα ή μεταφορά.

Επετεύχθησαν 0 αιφνιδιασμοί
0 ήταν πρωτεύοντες
0 ήταν δευτερεύοντες
0 προήλθαν από λάθος
του αντιπάλου

Πραγματοποιήθηκαν συνολικά 77 επιθέσεις, με απόδοση 0,95 έναντι 72 επιθέσεων των αντιπάλων.

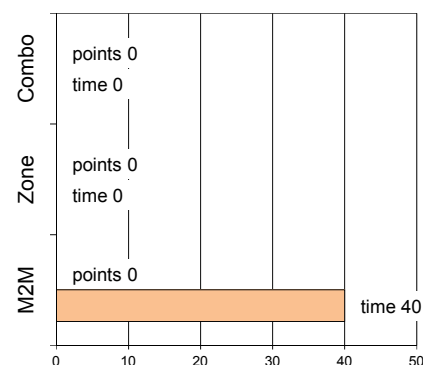
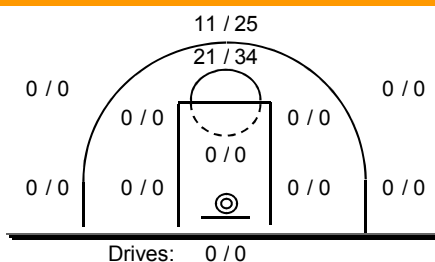
Defense Analysis

N.E. Μεγαρίδας

Opponent's shot chart

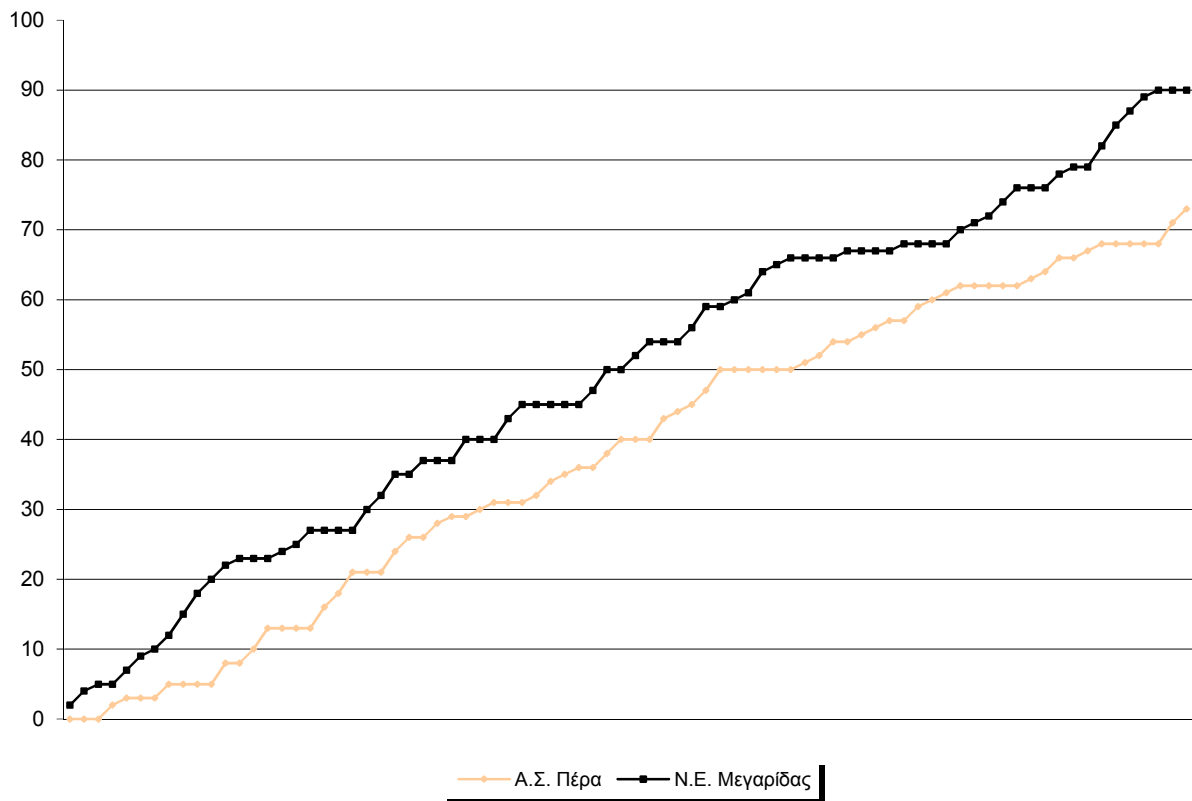
Defense Types Performance

4	Πέτρουλας	5	-1
5	Κοντόπουλος	0	
6	Σπυρόπουλος	25	-4
7	Παλιοχωρίτης	0	
8	Ζακυνθινός	9	
9	Μπαλάφας	26	-6
16	Παπασπύρος	0	
11	Αβραμίδης	1	
12	Βούρτσης	0	
13	Μαλούκος	20	
14	Θέος	4	
15	Σιδέρης	0	

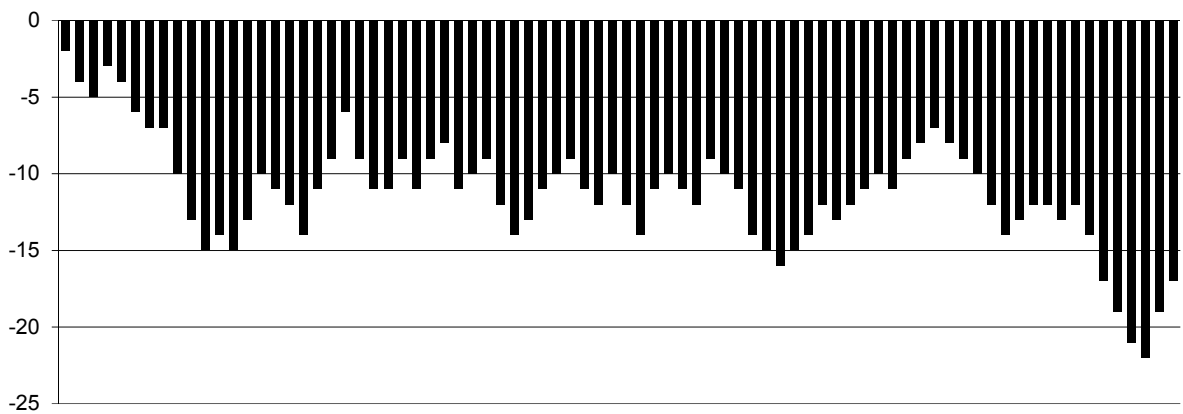


Graphic Stats

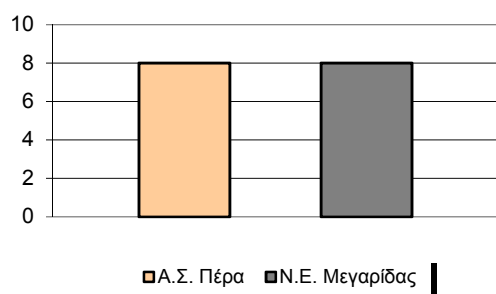
Score Evolution



Score Difference



Largest Scoring Run



Notes